

SS100B EZ ADAPTOR UNIQUE FEATURE INTRODUCTION



EZ Adaptor

Suitable for tubing diameters of 35 mm. Simply place the speaker onto the adaptor, the adaptor automatically fit inside the speaker hole, providing extra stability and security, Fits any speaker pole mount sized at 35-40mm, or something along those lines. Perfectly reduces wobble and unnecessary noise caused by the gap between the speaker and the stand.



Height Extension Knob

If the Speaker Adaptor is not weighted down by the speaker, please turn the top knob counter-clockwise to extend the adaptor length. Effect insertion length 90-110mm (3.54"-4.33").

Note: Do not raise the Height Extension Knob beyond the red mark.

SS200BB SPEAKER STAND PACK UNIQUE FEATURE INTRODUCTION



*Bag included.



Smart Adaptor

The new Smart Adaptor is designed for easy fitting onto 35 / 38mm (1.38" / 1.5") speaker pole sockets. Simply shift the cover to convert it from a 35mm to a 38mm fitting.

SS350B/SS350BB HYBRID ADAPTOR SUBWOOFER POLE UNIQUE FEATURE INTRODUCTION



Power Lock Lever with Locking Pin

Ensures secure height settings.



Hybrid Adaptor

Retractable M20 thread & 35mm (1-3/8") adaptor fits most subwoofers.

SS700B/SS710B GEAR UP SPEAKER STAND UNIQUE FEATURE INTRODUCTION



Quik-N-EZ Gear Up

One man operation to raise the speaker up to the desired height. The crank system gears up 2 shafts at once, raising the speaker to the highest point in only 30 seconds. Integrated safety lock for additional security.



EZ Adaptor

The built-in EZ adaptor is a feature exclusive to the SS410B/SS710B, and it expands from 35 mm - 40 mm (1.38" - 1.57") to fit the speaker stand mounts.

SS400B/SS410B AUTOLOCK SPEAKER STAND UNIQUE FEATURE INTRODUCTION



Quik-N-EZ AutoLock

Raise up and AutoLock at the required height without the need to loosen or touch any knobs. Locking knob secures stand when raised and also releases easily for packing away.



EZ Adaptor

The built-in EZ adaptor is a feature exclusive to the SS410B/SS710B, and it expands from 35 mm - 40 mm (1.38" - 1.57") to fit the speaker stand mounts.

WARNING:

- Load capacity 100 lbs (45 kgs)
- Always use two hands to operate.
- Extend the speaker stand legs as far as they will go until the linkage arms are pointing down toward the center post.
- Make sure to insert the safety pin when loading the speaker.
- Be careful of your head when lowering the speaker from the stand.
- Never remove/service any parts, if the stand is faulty, please contact your retailer.

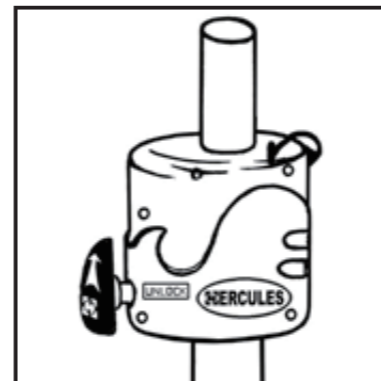
HERCULES製品を安全にご使用いただくための注意事項

この製品を安全に使用していただくために、下記事項を守ってください。
楽器用およびマイク用、スピーカー用、スマートフォン/タブレット用、譜面台などを総称してスタンドと呼びます。

注意/警告

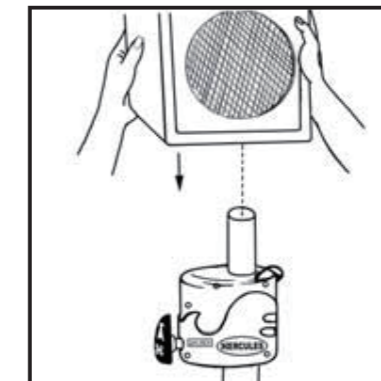
- これらのスタンドは重量/バランスが片寄ると倒れることがあります。このことが原因で怪我をしないよう十分注意してご使用ください。またこれらのスタンドは基本的に水平な場所で使用することを前提にデザインされていますので、必ず水平な場所でご使用ください。
- これらのスタンドは取り付け部分がしっかり固定されていることを確認してください。このことが原因となって楽器などが外れて落ちたりすることで、怪我をしたり楽器などを破損しないよう十分注意してご使用ください。
- これらのスタンドは調整用ネジが多用されています。全ての機能が正しく調整されていない場合、倒れたりすることがあります。このことが原因となって、怪我をしたり楽器などを破損しないよう十分注意してご使用ください。
- これらのスタンドは、部分的に鋭利な場所があります。このことが原因となって、怪我をしたり楽器などを破損しないよう十分注意してご使用ください。これらのスタンドを調整する場合には、調整用ネジなどで指を挟むなど怪我をしないよう十分注意して作業を行ってください。
- これらのスタンドを長期間使用しない場合は、汚れを拭き取った後、乾燥した場所に収納してください。湿度の高い状態で保管すると腐食などが発生する場合があります。万一これらが口に入るなどすると、健康を害することがあります。
- これらのスタンドの化学合成質の部分は、熱により変化する場合があります。暖房器具などの熱の発生する場所での使用は避けてください。
- これらのスタンドの化学合成質の部分は、他の化学合成質の物や塗料などと接触し続けると化学変化をする場合があります。充分確かめてご使用ください。
- これらのスタンドを使用したことが原因で起きた楽器の破損またその他の物損は、いかなる場合でも補償しかねますのでご了承ください。

Setting up SS400B/SS410B



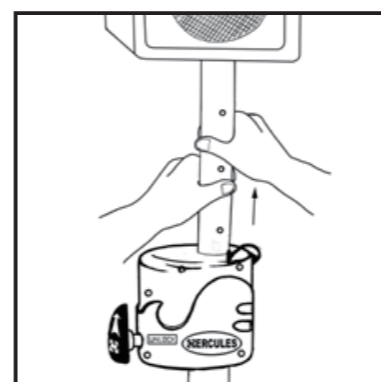
Step 1.

Make sure the knob is in "LOCK" position.



Step 2.

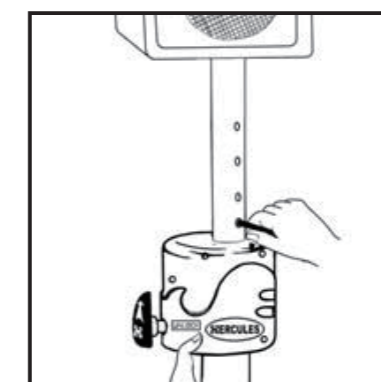
Load the speaker.



Step 3.

Raise speaker to required height by lifting the upper tube.

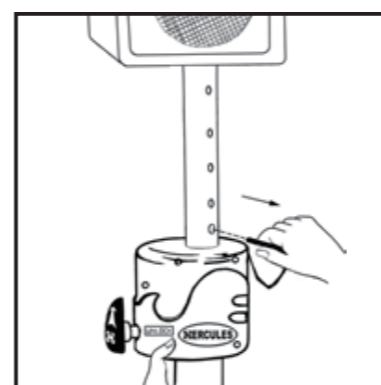
Our non-slip AutoLock allows the speaker to move up but not down.



Step 4.

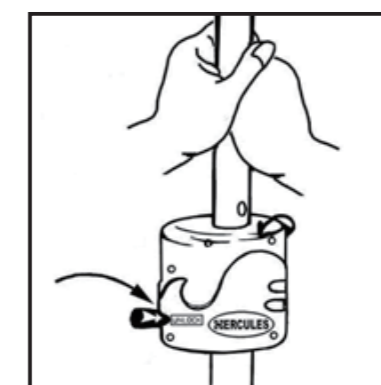
Insert safety pin when speaker is set up.

TAKING DOWN SS400B/SS410B



Step 1.

Remove safety pin.



Step 2.

Turn the knob to the "UNLOCK" position while securely supporting the upper tube with both hands to lower the speaker.

HERCULES
STANDS

